



XIX РЕСПУБЛИКАНСКИЕ СОРЕВНОВАНИЯ ОБУЧАЮЩИХСЯ «ШКОЛА БЕЗОПАСНОСТИ» («ЮНЫЙ СПАСАТЕЛЬ»)

28 мая – 1 июня 2021 г.

пос. Куяр, УТБ «Сосновая роща»

УСЛОВИЯ ПРОХОЖДЕНИЯ ДИСТАНЦИИ «ПОЛОСА ПРЕПЯТСТВИЙ»

Место старта	У клуба УТБ «Сосновая роща»	Длина дистанции	400 м
ОКВ дистанции	25 минут	Количество этапов	8

Техническая информация

1. Порядок старта команд - по жребию.
2. Состав команды: 5 человек (из них не менее 1 девушки).
3. Один штрафной балл – 15 сек.
4. Дистанция заключается в последовательном прохождении этапов от старта к финишу по маркированному коридору.
5. Участник обязан находиться в каске при прохождении всех этапов.
6. Допускается обратное движение на этапе и по дистанции с соблюдением условий прохождения этапов и требований безопасности.
7. Перебрасывание снаряжения на этапе запрещено.

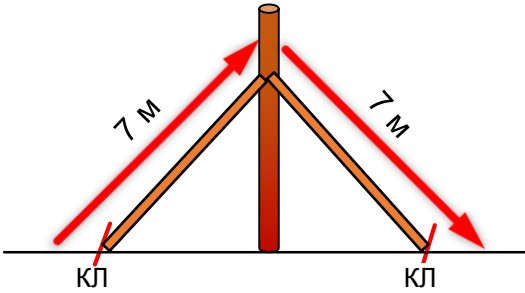
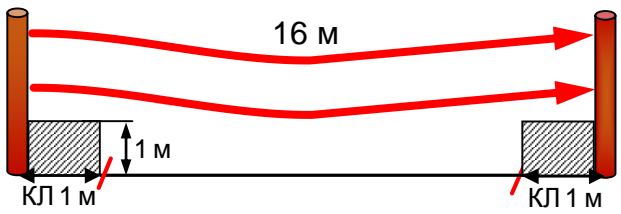
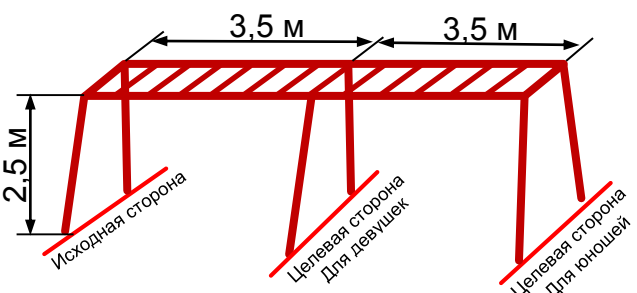
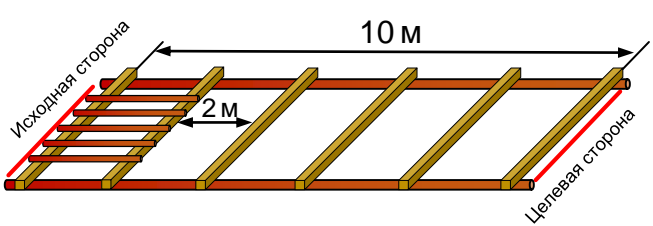
Предстартовая проверка.

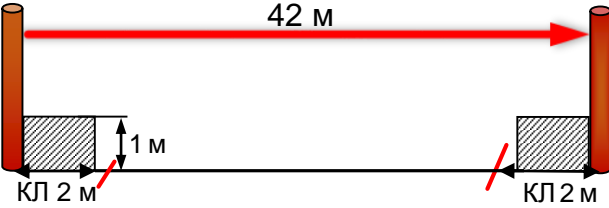
За 5 мин до старта команда проходит предстартовую проверку, на которой проверяется личное снаряжение. Команда не выпускается на дистанцию до полного выполнения всех требований.

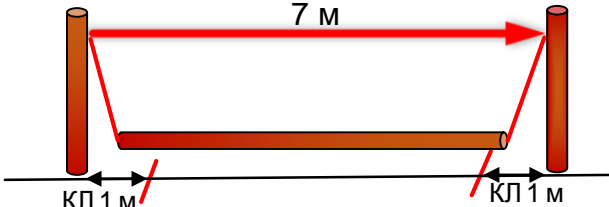
Таблица штрафов «Полоса препятствий»

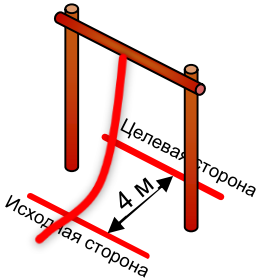
№ П/П	Ошибки и нарушения	Разъяснения
Штраф – 1 балл		
	Заступ за контрольную линию	
	Касание земли	Без опоры на рельеф
	Не заблокирована защелка карабина	
	Потеря личного снаряжения (за 1 единицу)	
	Неправильно завязанный узел	
Штраф – 3 балла		
	Двое на этапе	Более одного участника в ОЗ этапа
	Перегрузка перил, страховки	
	Неправильное выполнение технического приема	
Штраф – 5 баллов		
	Падение	В том числе опора за ограничением
	Срыв с повисанием на само страховке без восстановления движения	
	Потеря, отсутствие само страховки, (судейской страховки)	
Снятие с этапа		
	Невыполнение условий этапа	Этап не пройден в соответствии с Условиями
	Потеря каски	При невозможности немедленного надевания
Снятие с дистанции		
	Невыполнение условий прохождения дистанции	- См. Правила - Дистанция не пройдена в соответствии с Условиями в пределах ОКВ

СТАРТ.

Блок этапов 1-2. Подъем – Спуск	Схема этапа
<p><u>Длина этапа:</u> 7+7 м</p> <p><u>Оборудование:</u> Судейские перила на подъеме и спуске.</p> <p><u>Действия:</u> Этап проходится без потери самостраховки. В момент перестежки участник должен находиться на самостраховке в судейской точке опоры (карабин). Подъем осуществляется с самостраховкой устройством «жумар», подключенным к усю самостраховки. Спуск осуществляется в перчатках(рукавицах) с самостраховкой устройством «ФСУ». На каждом этапе может работать по одному участнику. Второй и последующий участник может приступать к работе на этапе подъем, после того как предыдущий участник освободит судейскую точку опоры.</p>	
<p><u>Этап 3. Параллельные перила</u></p> <p><u>Длина этапа:</u> 16 м</p> <p><u>Оборудование:</u> слабо натянутые судейские перила.</p> <p><u>Действия:</u> Участники переправляются ногами по нижним перилам, подключенные коротким усом самостраховки к верхним судейским перилам. На этапе может работать только один участник.</p>	
<p><u>Этап 4. Рукоход</u></p> <p><u>Длина этапа:</u> Юноши – 7 м, девушки – 3,5 м</p> <p><u>Оборудование:</u> Этап оборудован железным снарядом с неподвижными перекладинами</p> <p><u>Действия:</u> Участники, держась руками за перекладины переправляются от исходной стороны этапа к целевой без касания опасной зоны этапа. На перекладинах может находиться только один участник.</p>	
<p><u>Этап 5. Переправа по жердям</u></p> <p><u>Длина этапа:</u> 10 м.</p> <p><u>Оборудование:</u> Горизонтальные бревна – 6 шт., жерди – 5 шт.</p> <p><u>Действия:</u> Участники переправляются от исходной стороны этапа к целевой, наступая исключительно на горизонтальные бревна и жерди. Перепрыгивать с бревна на бревно запрещено. По окончанию этапа все жерди должны находиться на целевой стороне. Перекидывание жердей запрещено.</p>	

Этап 6. Навесная переправа	Схема этапа
<p><u>Длина этапа:</u> 42 м</p> <p><u>Оборудование:</u> Судейские сдвоенные перила.</p> <p><u>Действия:</u> Участники переправляются по навесной переправе на карабине, подключенном к индивидуальной страховочной системе. На этапе может работать только один участник.</p>	

Этап 7. Подвесное бревно	Схема этапа
<p><u>Длина этапа:</u> 7 м.</p> <p><u>Длина бревна:</u> 5 м.</p> <p><u>Оборудование:</u> Подвешенное качающееся бревно, судейские перила.</p> <p><u>Действия:</u> Переправа осуществляется по бревну, также участник должен быть подключен усом самостраховки за судейские перила. На этапе может работать только один участник. Допускается фиксация бревна силами команды.</p>	

Этап 8. Вертикальный маятник	Схема этапа
<p><u>Длина этапа:</u> 4 м</p> <p><u>Оборудование:</u> Судейские перила.</p> <p><u>Действия:</u> На исходной стороне участники пристегиваются в судейские перила жумаром, находящимся на усе самостраховки. Участники переправляются от исходной стороны этапа к целевой без касания опасной зоны этапа. На этапе может работать только один участник.</p>	

ФИНИШ.